

(3) 一括アップロード

市販の電子納品支援ソフト等で作成した電子成果品データをあいち建設情報共有システムへ一括アップロードする手順を説明します。

【アップロードする前に：①zip ファイルについて】

工事管理ファイル(INDEX_C.XML等)、DTDファイル(INDE_C07.DTD等)、施工計画書フォルダ(PPLAN)、打合せ簿フォルダ(MEET)、その他フォルダ(OTHR)、完成図フォルダ(DRAWINGF)、写真管理フォルダ(PHOTO)や台帳フォルダ(REGISTER)などをまとめて、**「PRODUCT」という名称のフォルダに保存した状態の zip ファイル**をご用意ください。

なお、写真管理フォルダ(PHOTO)だけを対象にアップロードいただくことも可能ですが、その場合でも「PRODUCT」フォルダに写真管理フォルダ(PHOTO)と工事監理ファイル(INDEX_C.XML)を保存した状態の zip ファイルをご用意ください。

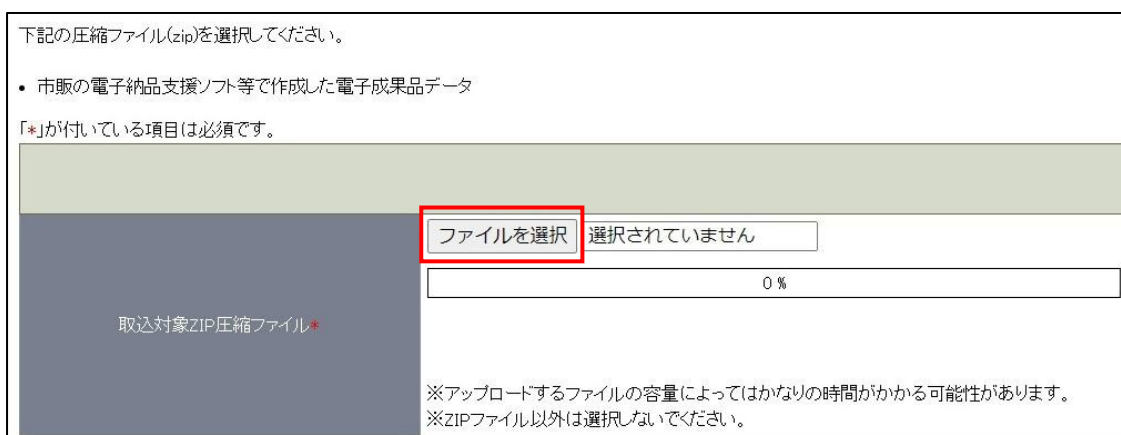
【アップロードする前に：②電子納品チェックシステムによる事前チェック】

国土交通省や農林水産省が提供する電子納品チェックシステムで事前にチェックを行ってからアップロードいただくようにお願いします。

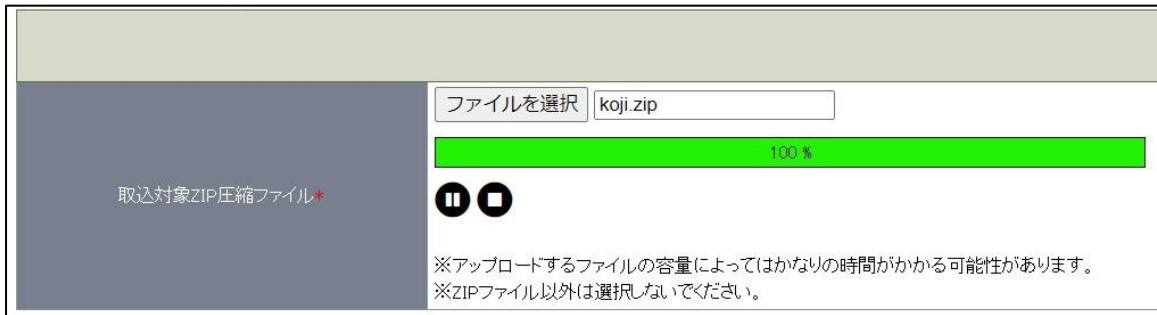
① [電子納品] をクリックし、「工事情報参照」画面を開き、[一括アップロード] をクリックします。




② [ファイルを選択] ボタンをクリックし、取り込む ZIP ファイルを選択してください。

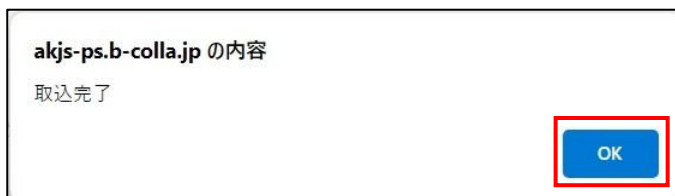


③取り込みが完了すると、下の画像のように緑色のバーに 100%と表示されます。

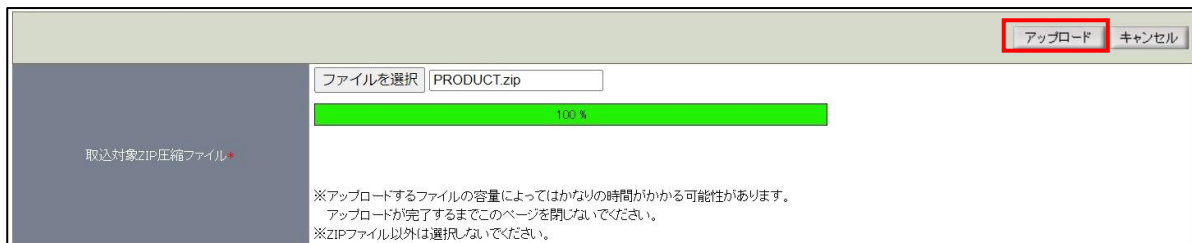


- ・ zip ファイルが大容量になりますと、取り込みに時間がかかりますので予めご了承ください。
- ・ 取り込み中は、絶対に画面を閉じないでください
- ・ アップロード中に別の操作を行いたい場合には、別途新規タブを立ち上げて行ってください。
- ・  バーの下にある左記ボタンをクリックしますと、一時停止や停止を指示できます。


④さらに「取込完了」とのメッセージが表示されますので [OK] ボタンをクリックします。



⑤ [アップロード] ボタンをクリックします。



⑥ [取込] ボタンをクリックします。



⑦取込が成功すると、「案件を選択する」という画面に遷移します。

案件を選択する

表示内容 | 施工中

状態	案件名	案件管理者	案件コード	更新日	
再納品依頼	一般県道道路改良工事(2工区)	清水 代理人	0255051001992	2025/01/22	変更
納品準備中	名古屋高速通進入りゲート設置工事	清水 代理人	834720195608347	2024/12/20	変更
	経営体育成基盤整備事業西川端第5工区第6工区排水路その4工事	清水 代理人	2024003110091		新規作成
	橋梁修繕工事(オアシス大橋86)(88層臨場)	清水 代理人	2024-341756		新規作成
納品準備中	第六期システムリニューアル工事	清水 代理人	20250117-0001	2025/01/24	変更

状態欄が「納品準備中」と表示されます。

これで、一括アップロードの一連の手順は終了です。