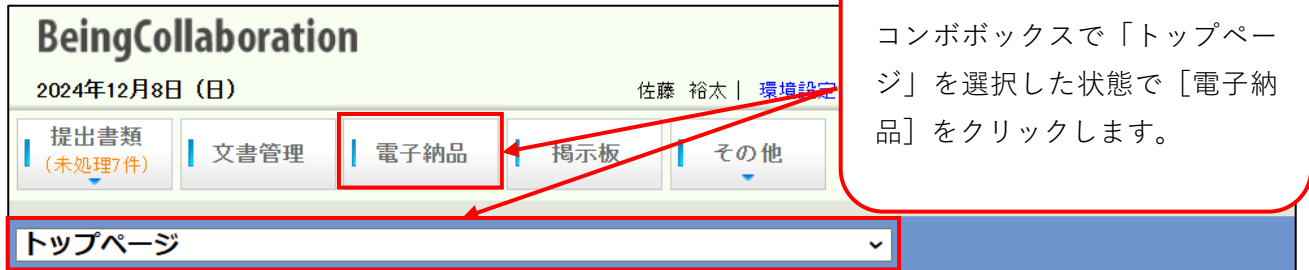


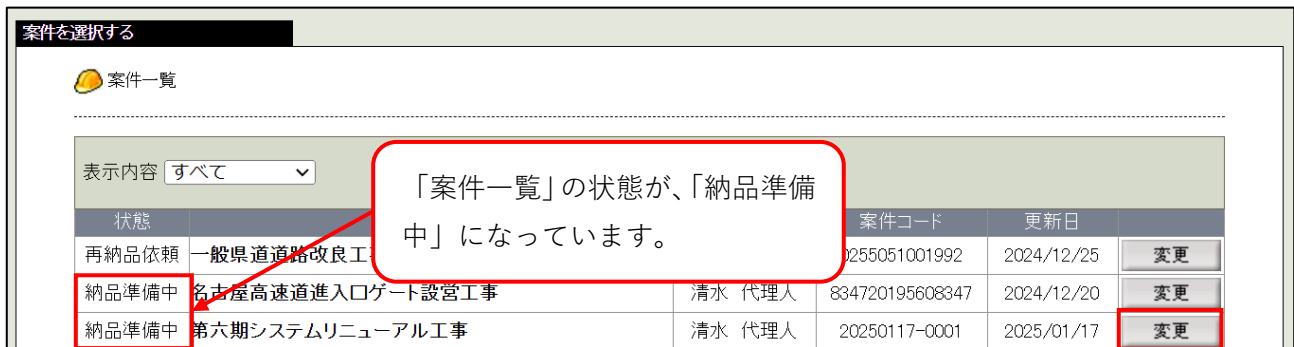
6. 電子納品について

(1) 電子納品データの作成

① [電子納品] ボタンをクリックします。



② 「案件を選択する」画面が表示されます。該当案件の [変更] ボタンをクリックします。

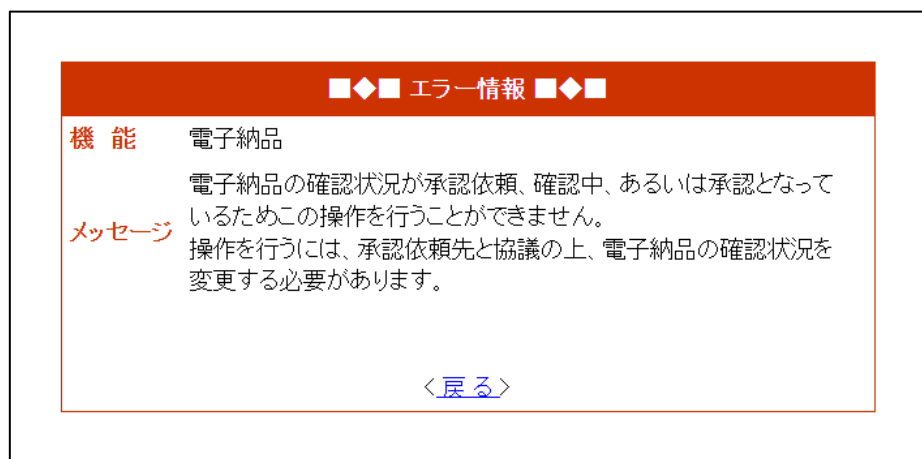


※トップページのコンボボックスで該当案件を選択した状態で [電子納品] ボタンをクリックした場合は、「工事情報参照」画面に移動します。

③ 「工事情報参照」画面が表示されます。[チェック・納品] をクリックします。



※下記エラー画面が表示された場合、電子成果品を提出済みです。
修正する場合は、発注者にて「再提出依頼」を行ってください。



④出力容量を選択し、[設定] ボタンをクリックします。

納品物の情報を設定してください。

出力容量 一括

ICONフォルダの出力 i-Constructionに係わるフォルダ・ファイルをICONフォルダに出力する

BIMCIMフォルダの出力 BIM/CIMに係わるフォルダ・ファイルをBIMCIMフォルダに出力する

[このページのトップへ](#)

- 出力容量：「200MB」「700MB」「4.7GB」「一括」から選択できます。
愛知県では受注者が電子納品データを手持ちのパソコンにダウンロードし受験会場に持参して完了検査を受けるため、出力容量は、「一括」を選択してください。
その他の発注機関については、発注者の指示に従ってください。
- ICON フォルダの出力：作成する電子納品成果物上に ICON フォルダを作成する場合はチェックしてください。※ICON フォルダには文書管理上の i-Construction に関するフォルダの中身がそのまま出力されます。
- BIMCIM フォルダの出力：作成する電子納品成果物上に BIMCIM フォルダを作成する場合はチェックしてください。

⑤「納品物選択」画面が表示されます。

納品する電子成果品チェックを入れ、[チェック] ボタンをクリックします。

※初期状態ではすべての項目にチェックが入っています。

納品物選択

検索 チェック・納品 一括アップロード 一括設定

工事情報 打合せ簿 施工計画書 その他資料 工事写真 完成図面 台帳

電子納品バージョン：国交省 土木 令和5年3月改訂版

工事完成図書の納品データを作成する文書種別を選択してください。
データ作成には対象となるファイル容量が600MBの場合、およそ20分ほどかかります。

チェック 作成 キャンセル

<input checked="" type="checkbox"/>	工事情報(更新日:2024/12/12)
<input checked="" type="checkbox"/>	打合せ簿(更新日:2024/12/07 対象データ件数:5件 予測ファイル容量総計:539.91KB) 作成順: 登録順
<input checked="" type="checkbox"/>	施工計画書(更新日:2024/12/10 対象データ件数:1件 予測ファイル容量総計:818.69KB)
<input checked="" type="checkbox"/>	その他資料(更新日:2024/12/07 対象データ件数:1件 予測ファイル容量総計:23.59KB)
<input checked="" type="checkbox"/>	工事写真(更新日:2024/12/12 対象データ件数:9件 予測ファイル容量総計:4.81MB)
<input checked="" type="checkbox"/>	完成図面(更新日:2024/12/08 対象データ件数:0件 予測ファイル容量総計:0.00B)
<input checked="" type="checkbox"/>	台帳(更新日:2024/12/08 対象データ件数:0件 予測ファイル容量総計:0.00B)

[このページのトップへ](#)

・工事情報：「電子納品バージョン」「工事名称」など、画面左上の [工事情報] ボタンをクリックした際の情報です。

※チェックでは、電子納品仕様上の確認を行います。

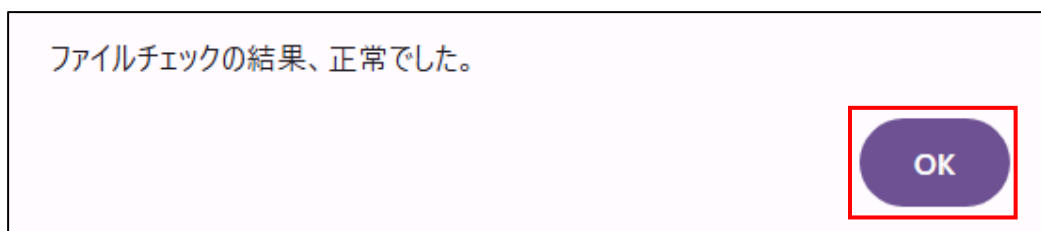
チェック項目例

- ・工事情報：工事实績システム登録番号、住所情報、場所情報、施設情報などが未設定の場合、エラーとなります。
- ・打合せ簿情報：発行日付・受理日付、作成日、発行日付、受理日付などが未設定の場合、エラーとなります。
- ・打合せ簿オリジナルファイル情報：作成ソフトウェアバージョン情報などが未設定の場合、エラーとなります。

⑥チェック結果が表示されます。

【正常の場合】

チェック結果が正常の場合、ポップアップで下記メッセージがでますので [OK] ボタンをクリックしてください。



【エラーがある場合】

チェック結果にエラーがある場合、エラー内容が表示されますので修正してください。

納品情報チェック

検索 チェック・納品 一括アップロード 一括設定

工事情報 打合せ簿 施工計画書 その他資料 工事写真 完成図面 台帳

電子納品バージョン：国交省 土木 令和5年3月改訂版

以下の項目の入力情報に誤りがあります。再入力してください。

エラー1	
場所	打合せ簿情報
エラー内容	発行日付・受理日付が設定されていません。

①エラー場所のリンクをクリックします。

エラー2	
場所	打合せ簿オリジナルファイル情報
エラー内容	オリジナルファイル作成ソフトウェアバージョン情報が設定されていません。

キャンセル

[このページのトップへ](#)

- ・場所：エラーが発生している場所が記載されます。
- ・エラー内容：修正が必要な内容が記載されます。

②エラー内容に記載のある修正箇所
色が付きます。

右図では、「発行日付」「受理日付」を
入力します。

打合せ簿の管理情報を設定してください。
*が付いている項目は必須です。

保存 キャンセル

納品対象 納品対象とする

関連対象 出力の主情報とする

親打ち合わせ簿 打合せ簿

発行日付* 年 月 日 提出先* 発注者

受理日付* 年 月 日 完了日付 年 月 日

打合せ簿種類* 確認 管理区分 施工管理

工事帳票種類* 段階確認書

打合せ簿名称* 〇〇について

作成者* 清水 代理人

追加 追加

関連資料情報 関連資料情報はありませ

発注者説明文

発注者説明文

予備情報 予備情報はありません。

※同じ場所で複数のエラーがある場合
は、修正後に同じエラーが表示される
ことがあります。

③ [保存] ボタンをクリックします。

⑨ファイルチェックの結果が正常でしたら [作成] ボタンをクリックします。

チェック 作成 キャンセル

⑩「データ作成状況案内」画面が表示されます。[データ作成状況一覧へ移動] ボタンをクリックします。

データ作成状況案内

検索 チェック・納品 一括アップロード 一括設定

工事情報 打合せ簿 施工計画書 その他資料 工事写真 完成図面 台帳

下記のデータ作成はまだ完了していません。完了し次第通知します。
通知参照機能にて転送先メールアドレスが設定されている場合は、設定済みのメールアドレスにも通知メールを送信します。
また、通知参照機能の「データ作成状況一覧」でもデータ作成状況を確認できます。こちらも合わせてご利用ください。

データ作成状況一覧へ移動 戻る

案件	第二期システムリニューアル工事
データ作成実行日	2025/01/07 14:00:54
データ作成期間	2025/01/07 14:00:54 ~
現在の状態	実行中
内容	電子納品成果品(工事情報、打合せ簿、施工計画書、その他資料、完成図面、台帳)
データ作成の目安	データ作成には対象となるファイル容量が600MBの場合、およそ20分ほどかかります。
データ作成対象容量	データ作成件数:16件 データ作成容量:6.16MB

[↑このページのトップへ](#)

⑪現在のデータ作成状況が確認します。

表示される一覧の「状態」が「実行完了」になっていれば、提出準備完了です。

※電子成果品データのサイズが大きい場合は、「実行完了」まで時間がかかることがあります。

データ作成状況一覧

通知一覧 表示・転送設定 データ作成状況一覧

リストのデータ作成状況を既読にするには選択後「既読」ボタンを、削除するには「削除」ボタンをクリックして下さい。

未読	案件	内容	作成日時	状態
<input type="checkbox"/>	第二期システムリニューアル工事	電子納品成果品(工事情報、打合せ簿、施工計画書、その他資料、完成図面、台帳)	2025/01/07 14:36:25	実行中

[このページのトップへ](#)

未読	案件	内容	作成日時	状態
<input type="checkbox"/>	第二期システムリニューアル工事	電子納品成果品(工事情報、打合せ簿、施工計画書、その他資料、完成図面、台帳)	2025/01/07 16:02:02	実行完了

【データ作成状況一覧の確認方法】

「実行完了」となるまでの間、他の画面を選択して作業を継続していただくことが可能です。

以下の手順で他の画面よりデータ作成状況一覧を確認できます。

① 「その他」のプルダウンメニューより [データ作成状況] をクリックします。

提出書類 | 文書管理 | 電子納品 | 掲示板 | **その他** | トップページ

(6789012345) サンプル工事

通知

データ作成状況

スケジュール

ホームページ

ワンレス支援

プロセスナビ

案件管理

検査支援データ作成・ダウンロード

新着情報

通知参照 新着通知メールはありません

ワークフロー 依頼項目はありません

成果品確認 依頼項目はありません

案件新着情報

ワンレス支援 協議中の案件はありません

掲示板 未読の投稿はありません。

お知らせ

お知らせはありません。

② 「データ作成状況一覧」画面が表示されますので、「状態」を確認します。

データ作成状況一覧

通知一覧 表示・転送設定 データ作成状況一覧

リストのデータ作成状況を既読にするには選択後「既読」ボタンを、削除するには「削除」ボタンをクリックして下さい。

未読		案件	内容	作成日時	状態
<input type="checkbox"/>	<input checked="" type="checkbox"/>	サンプル工事	電子納品成果品(工事情報、打合せ簿、施工計画書、その他資料、完成図面、台帳)	2025/01/07 16:16:09	実行完了

[↑このページのトップへ](#)